

休館日、イベント情報

3月

日	月	火	水	木	金	土
			1	2	3	4
5	6	7	8	9	10	11
12	13	14	15	16	17	18
19	20	21祝	22	23	24	25
26	27	28	29	30	31	

4月

日	月	火	水	木	金	土
						1
2	3	4	5	6	7	8
9	10	11	12	13	14	15
16	17	18	19	20	21	22
23	24	25	26	27	28	29祝
30						



新型コロナウイルス感染防止対策のため、
ご来館の際には、
引き続き以下について
ご協力をお願いいたします。

*マスクの着用 *手指消毒



♪ レコードコンサート

3/16(木) 18:30~

4/20(木) 18:30~

☆要申込・先着15名(2階 視聴覚室) 300円



▶ 蔵書点検のため休館します。

3/22(水)~3/31(金)

お電話でのお問い合わせも
お受けできませんのでご注意ください。

休館にともない、下記の期間貸出点数が増えます。
本・雑誌 →無制限 3/8(水)~21(火祝)
CD・テープ→7点 3/15(水)~21(火祝)
どうぞ、ご利用ください!

★「子ども読書の日」イベント


4/22 (土)

14:00~ おはなし会スペシャル

10:00~16:30 かんたん工作

「こいのぼりけん玉」づくり

詳細は、HP・館内掲示ポスター・チラシ等をご確認ください。



図書館だより


2023年3月号/No.89

田川市立図書館

"デジタルラボとしよも" オープン!

2月11日(土)、図書館2階に"デジタルラボとしよも"が
オープンしました。

パソコンを使ってデザインした立体物を、出力する**3Dプリンター**と、レーザーで木材やアクリル板を切断したり、彫刻することができる**レーザーカッター**を使用することができます。施設や機材、一部の材料はすべて無料で利用でき、**誰でも気軽にものづくりやアートを楽しめる施設**になっています♪



レーザーカッターで、作ってみました。
イラストや文字を、レーザーで焼き付けた後、
周りをカットしてくれます。



好きなイラストや
文字を組み合わせて



こちらは、レーザーカッターでカットした
パーツを組み立てて作った、飛行機です。
こんなものも、作れます!

市販のコースターに、イラストや文字を印字して、オリジナルなものを作っている方もいらっしゃいました。木材だけでなく、アクリル板や革なども加工可能。アイデアを形に。気軽に体験してみたいかがでしょうか?

※利用には図書館の利用カードが必要です。

田川市立図書館

〒825-0016 田川市新町11-61

TEL/FAX ☎ 0947-44-0384

開館時間 ☎ 火~金 9:30~20:00

土日祝 9:30~18:00

E-mail ☎ info@tagawa-biblio.jp



ホームページでは、**図書館だより**を
カラーでご覧いただけます。
ぜひ一度、覗いてみて下さいね!

<https://tagawa-biblio.jp>



最新情報は
こちらにも

今月のおはなし会

おはなし会は、申し込み不要です。
ご参加お待ちしております♪

幼児・小学生向け 3/ 4(土)、11(土)、18(土)
🕒 14:00 ~

赤ちゃん・乳幼児向け 3/ 10(金)
🕒 11:00 ~



本の寄贈について

図書館では「本の寄贈」について、年間多くのお問い合わせをいただいております。
現在、田川市立図書館では蔵書の容量上、多数の資料の受入が困難なため、
市民のみなさんからの本の寄贈は休止しております。
ご理解とご了承をお願いいたします。



未所蔵の新刊本や人気の小説、田川市の郷土資料など
資料によっては受付が可能な場合もございます。
寄贈をご希望の方は事前にお電話でお問い合わせください。

除籍図書 リサイクル



会場 2階
視聴覚室

おひとり様
15冊まで

3月7日(火)~3月12日(日) 「除籍図書リサイクル」開催!

期間中、図書館の2階視聴覚室にて、図書館の
リサイクル本を市民のみなさんに提供します。
**初日の9:30~10:30の入場のみ事前申込が
必要**です。カウンターまたはお電話にて、お申込み
ください。
10:45以降は出入り自由ですので、お気軽に
お越しください♪
掘り出し物を見つけに、お立ち寄りください。

Challenge しました 第84回

今月は、手編みのルームシューズにチャレンジ!!
かぎ針で編むものが多いですが、今回は棒針で編みました。
かかとの部分から編みはじめ、甲の部分は糸を変えて。
寒い冬だけでなく、冷房対策としても重宝するルームシューズ。
これからの季節に、 Cottonの糸などで編んでみてもいいですね♪

図書館にある本を使って
わたしたち司書が
いろいろなことに挑戦!



はじめは平らに、真っ直ぐ編みます。



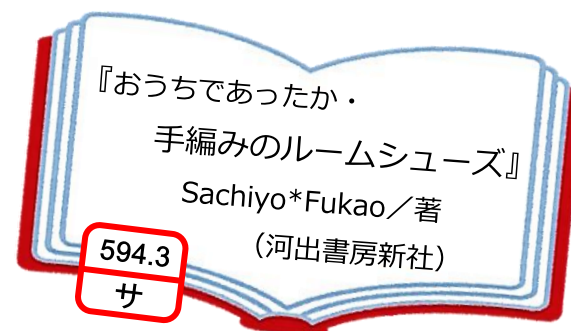
2目ゴム編み
ふかふか~



靴の形になりました!
ゴム編みは伸縮性があるので、足にフィット
して気持ちがいい♡



子どもサイズ
アレンジ



『おうちであったか・
手編みのルームシューズ』
Sachiyo*Fukao/著
(河出書房新社)

594.3
サ

履き口に縁編みを付けて、飾りを付け
たら出来あがり。
本では、お花やポンポンをつけていま
すが、今回はリクエストされた動物の
耳をつけてみました♪